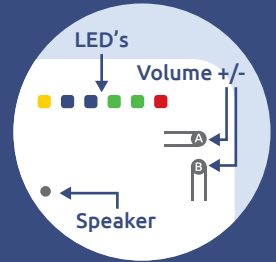


1. Het basisstation

- Voorzie het basisstation van stroom (30 seconden opstarttijd).
- Stel het gewenste volume in door de knoppen A of B in te houden. Na loslaten is het geluidsniveau actief dat als laatste klonk.
- Een overzicht van meldingen die het basisstation kan geven, is te vinden op de achterkant van deze Quick Guide.



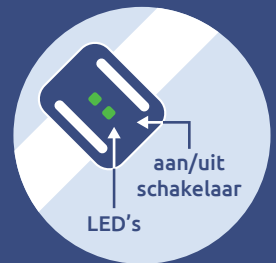
2. De armmodule

- Als de armmodule niet gebruikt wordt, dan hoort deze aan de oplader te liggen.
- Het systeem start automatisch wanneer je de armmodule van de oplader af haalt. Het basisstation piept dan repeterend 1x, totdat een hartslag gevonden is.
- De armmodule moet om de bovenarm geschoven worden. De beste positionering is op de voorkant van de arm, op de biceps. De groene hartslaglampjes van de armmodule moeten direct contact maken met de huid, geen pyjama mouw ertussen.



3. Werking

- De armmodule wordt van de lader gehaald en om de bovenarm geschoven.
- Na korte tijd wordt de hartslag herkend en zal het rood flitsende lampje groen gaan knipperen.
- Wanneer de drager 2 minuten in rust ligt, zal het groene lampje continu gaan branden.
- De NightWatch is nu volledig actief om aanvallen te registreren.
- Na de nachtrust, schuif de armmodule weer van de arm af en leg de armmodule aan de oplader.















4. Goed om te weten...

- Na een gemelde aanval zal het basisstation zichzelf automatisch na 3 minuten resetten. Het alarmgeluid zal ook automatisch na 3 minuten stoppen wanneer het alarmgeluid niet handmatig stilgezet wordt.
- Elk geluid dat het basisstation maakt kan gestopt worden door knop A of B van het basisstation in te drukken. De lichtsignalen van het basisstation worden niet gestopt met de knop.
- De armmodule hoort altijd ingeschakeld te zijn. De aan/uit schakelaar wordt alleen gebruikt bij transport om de batterij te sparen. Gebruik een pen om de aan/uit schakelaar op de onderkant van de armmodule te verschuiven.

• De armmodule kan niet opladen wanneer de armmodule uitgeschakeld is.

• De NightWatch kan aanvallen missen en kan ook alarm slaan wanneer er geen aanval plaatsvindt. Neem contact op wanneer uw NightWatch niet goed lijkt te functioneren.

Melding	Geluid	Betekenis
<p>Flitsend</p> 	<p>Het basisstation maakt een rinkelend telefoon-geluid</p>	<p>Epileptische aanval waargenomen, controleer de armmoduledrager! </p>
<p>1x per 2 seconden</p> 	<p>Het basisstation piept 1x per 2 seconden</p>	<p>Er is 2 minuten of langer een slechte betrouwbaarheid van de hartslagmeting waargenomen. </p>
<p>2x per 2 seconden</p> 	<p>Het basisstation piept 2x per 2 seconden</p>	<p>Er is 2 minuten of langer geen data-uitwisseling geweest.  Afstand tussen basestation en armmodule is te groot of de armmodule staat uit.</p>
<p>4x per 2 seconden</p> 	<p>Het basisstation piept 4x per 2 seconden</p>	<p>De batterij van de armmodule is leeg. </p>
<p>Continu</p> 	<p>Geen</p>	<p>Alarmering is actief. De hartslag wordt gemeten en de drager is 2 minuten horizontaal in rust geweest.</p>
<p>Knippert</p> 	<p>Geen</p>	<p>De hartslag wordt gemeten, maar de drager is nog geen 2 minuten horizontaal in rust geweest.</p>
<p>Continu</p> 	<p>Geen</p>	<p>Armmodule zit aan de oplader. De armmodule is volledig opgeladen.</p>
<p>Continu / Knippert</p> 	<p>Geen</p>	<p>Armmodule zit aan de oplader. De armmodule is nog bezig met opladen.</p>