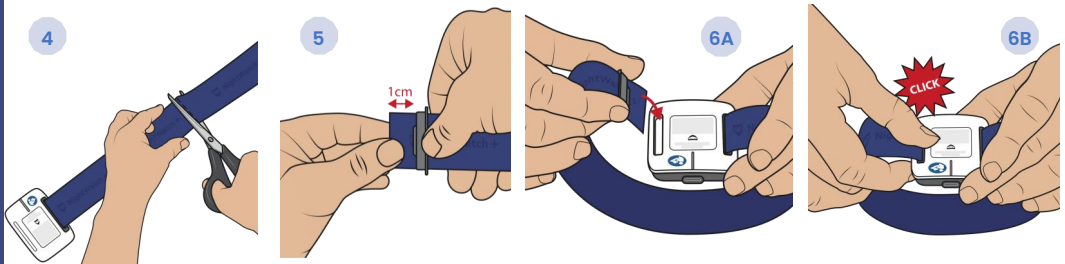


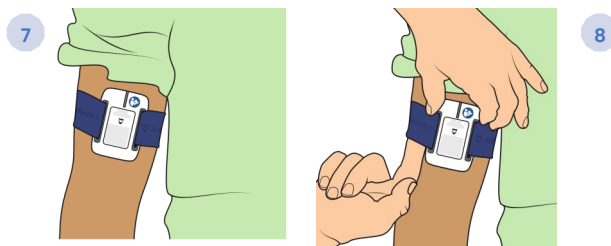
- 1 De elastische band moet worden aangepast aan de grootte van de bovenarm van de drager. Eén kant van de elastische band is al in de sensor geplaatst.



- 2 Gebruik het resterende uiteinde van de elastische band om de omtrek van de biceps van de drager in gebogen positie te meten. Rek de band niet uit.
- 3 Markeer vervolgens op de band de plek waar de band de lege sensorklemming overlapt.

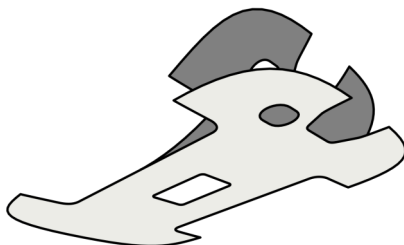
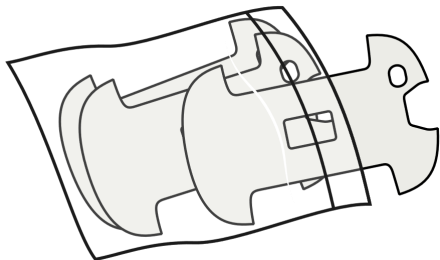


- 4 Knip de band op de gemarkeerde plaats.
- 5 Bevestig een clip aan het overgebleven uiteinde van de band. Duw een hoek van de elastische band door de clip en trek de band vervolgens door de clip tot die ongeveer een centimeter lang uitsteekt.
- 6 Bevestig de clip in de overgebleven gleuf van de sensor in een neerwaartse beweging met het uiteinde van de band dat uitsteekt aan de donkere onderkant van de sensor.



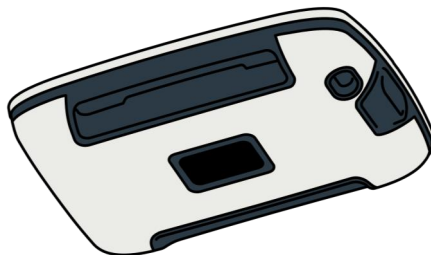
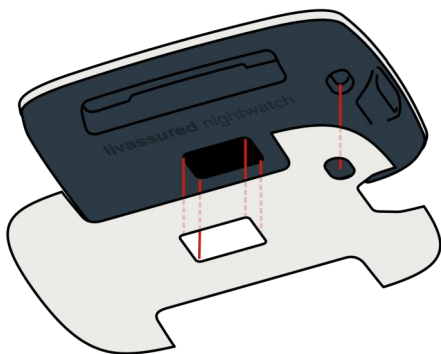
- 7 Plaats de sensor rond de bovenarm van de drager aan de voorkant van de biceps, niet opzij. Hierdoor is het onwaarschijnlijk dat de drager op de sensor gaat liggen als hij/zij zich op zijn/haar zij draait. Op de sensor liggen kan het bijhouden van de hartslag verstoren.
- 8 De sensor mag niet te strak zitten, maar moet goed aansluiten op de huid.

Uw pakket bevat Comfort Patches die het comfort tijdens het dragen van de sensor kunnen verbeteren. In deze handleiding wordt uitgelegd hoe u de Comfort Patch aanbrengt.



Verwijder het papier aan de onderkant van de patch en plak het over de donkere onderkant van de NightWatch sensor. Gebruik het middelste gat en de opening voor de aan/uit-schakelaar als positiegeleiders zoals aangegeven in de afbeelding hieronder.

- Zorg ervoor dat de oplaadpoort vrij blijft om op te laden.
- Zorg ervoor dat de aan/uit-schakelaar van de armmodule vrij blijft.
- Zorg ervoor dat de patch het zwarte sensorgebied in het midden niet bedekt.



Vervang de pleister als deze vuil, beschadigd of los begint te raken. Comfort patches worden gewoonlijk na een maand vervangen. Vervangende patches kunnen worden besteld via [info@nightwatch.nl](mailto:info@nightwatch.nl)

Meer informatie over het gebruik van de NightWatch+ en het portaal vindt u in de gebruikershandleiding. Stuur een e-mail naar [helpdesk@nightwatchepilepsy.com](mailto:helpdesk@nightwatchepilepsy.com) met vragen of problemen.